

La Agenda 2030 para el Desarrollo Sostenible y la Agenda Regional de Género en América Latina y el Caribe

Indicadores de Género a 2023

Sesión informativa regional de América Latina y el Caribe previa al 68º período de sesiones de la Comisión de la Condición Jurídica y Social de la Mujer



A mitad del período establecido para alcanzar los Objetivos de Desarrollo Sostenible, es necesario examinar los avances hacia la igualdad de género y *acelerar el ritmo*


- La Agenda 2030 se plantea la urgencia de alcanzar la igualdad de género a través de los 17 ODS y particularmente en el **ODS 5**, con una visión transformadora hacia el desarrollo sostenible.
- En un contexto de desafíos por múltiples crisis en cascada: “**solo el 25% de las metas** sobre las que se cuenta con información permiten prever su cumplimiento en 2030. En cambio, se estima que el 48% de ellas muestra una tendencia correcta pero insuficiente para alcanzar la meta respectiva y que el restante 27% exhibe una tendencia de retroceso”(1).



Agenda 2030



- La transversalización de género en la Agenda 2030 se refleja en un conjunto de indicadores de género, desagregados por sexo o que aluden a la igualdad de género como un objetivo en sí mismo.
- Este conjunto de indicadores tiene su origen en la propuesta del Grupo Interagencial y de Expertos sobre Estadísticas de Género (IAEG-GS por su sigla en inglés) a la Comisión Estadística de las Naciones Unidas. A nivel global, se ha generado el informe “El Progreso en el Cumplimiento de los Objetivos de Desarrollo Sostenible: Panorama de género 2023” (ONU Mujeres y DESA).



Fuentes: CEPAL, América Latina y el Caribe en la mitad del camino hacia 2030: avances y propuestas de aceleración, pág 9, 2023; CEPAL, La sociedad del cuidado: horizonte para una recuperación sostenible con igualdad de género, 2022; ONU-Mujeres/DAES, El progreso en el cumplimiento de los Objetivos de Desarrollo Sostenible: panorama de género 2023 [en línea] <https://www.unwomen.org/es/digital-library/publications/2023/09/progress-on-the-sustainable-development-goals-the-gender-snapshot-2023>, 2023.

ONU
MUJERES

LAS MUJERES
CUENTAN



NACIONES UNIDAS

CEPAL

La Agenda Regional de Género (ARG) y los Indicadores del Marco Regional


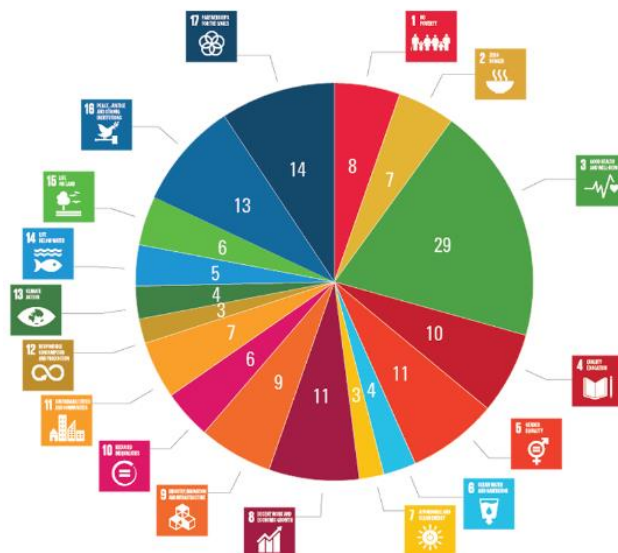



Conferencia Regional
sobre la Mujer
de América Latina y el Caribe



- El Observatorio de Igualdad de Género (creado en 2007 a través del Consenso de Quito) ofrece un conjunto de indicadores sobre autonomía de las mujeres y seguimiento a la ARG.
- Algunos de estos indicadores (carga total de trabajo, población sin ingresos propios y femicidio o feminicidio) se incluyeron en el marco de seguimiento estadístico regional de la Agenda 2030, denominados “**indicadores complementarios**”. Este marco regional fue adoptado por los Estados miembros de la CEPAL en la Conferencia Estadística de las Américas (CEA) en 2017. Posteriormente, la CEA adoptó un Conjunto de “Indicadores priorizados” para el seguimiento de los ODS en América Latina y el Caribe.
- *Romper el Silencio Estadístico para Alcanzar la Igualdad de Género en 2030* es el primer resultado del trabajo articulado entre dos órganos intergubernamentales: CRM y CEA.

La Agenda Regional de Género (ARG) y los Indicadores del Marco Regional



Este documento presenta un análisis descriptivo de la **situación actual de avance hacia la igualdad de género** sobre la base de los indicadores de género para el seguimiento de los ODS y de los indicadores priorizados del marco regional y otros indicadores relevantes en el contexto de la Agenda Regional de Género.

El propósito es proveer un documento de referencia para el impulso en la toma de decisiones que aceleren el logro de la igualdad y el pleno ejercicio de los derechos de las mujeres, las adolescentes y las niñas en su diversidad.

Indicadores de Género para el monitoreo de los ODS y la Agenda Regional de Género en América Latina y el Caribe

Principales Resultados

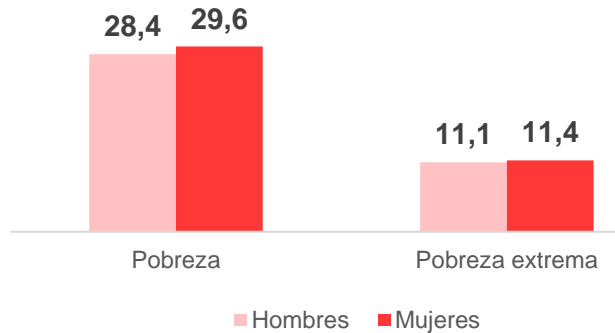




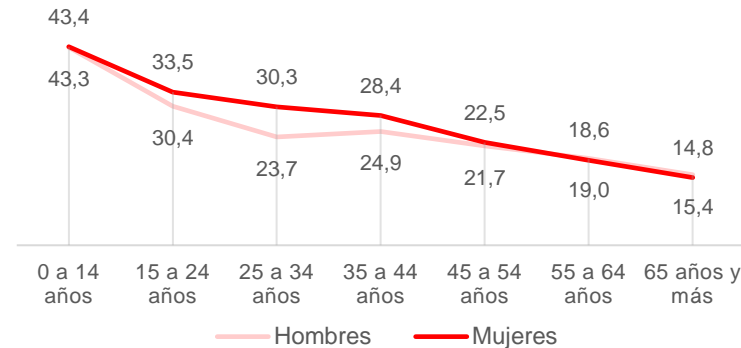
Poner fin a la pobreza en todas sus formas y en todo el mundo

Meta 1.1 Erradicar para todas las personas y en todo el mundo la pobreza extrema

Población en situación de pobreza y pobreza extrema por sexo (2022) (Indicador P-1.1.1)



Población en situación de pobreza por sexo y grupo de edad (2022) (Indicador P-1.1.1)

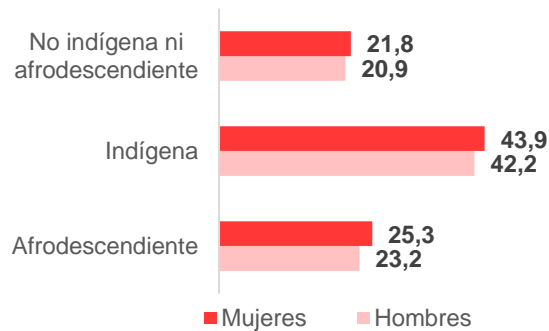


- En 2022 **3 de cada 10 mujeres** de América Latina se encontraban en situación de pobreza y 1 de cada 10 en situación de pobreza extrema.

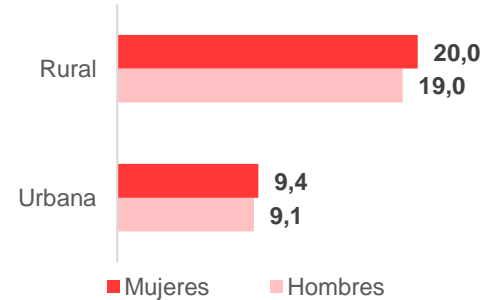
- La incidencia de **la pobreza es mayor** entre las mujeres que entre los hombres.

- Un **enfoque interseccional** permite identificar que la incidencia de la pobreza es mayor en mujeres jóvenes, indígenas, afrodescendientes y habitantes de zonas rurales.

Población en situación de pobreza por sexo y etnia (2022) (Indicador P-1.1.1)



Población en situación de pobreza extrema por sexo y área geográfica (2022) (Indicador P-1.1.1)



Fuente: (CEPAL-Naciones Unidas), Banco de datos regional para el seguimiento de los ODS en América Latina y el Caribe.

Nota: se presentan desagregaciones disponibles para este indicador en la fuente oficial.



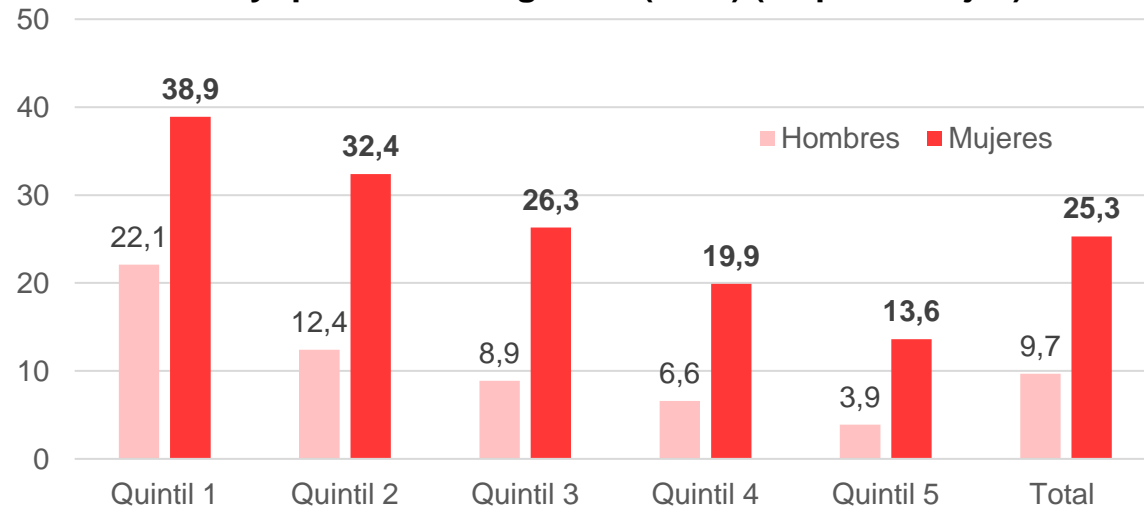
Índice de feminidad de la **pobreza: 117,7** (2022)

- Área urbana: **121,4** (2022)
- Área rural: **111,6** (2022)

Índice de feminidad de la **pobreza extrema: 119,6** (2022)

- Área urbana: **127,0** (2022)
- Área rural: **112,4** (2022)

Población de 15 años y más sin ingresos propios por sexo y quintiles de ingresos (2022) (en porcentajes)



Fuentes: (CEPAL-Naciones Unidas), Banco de datos regional para el seguimiento de los ODS en América Latina y el Caribe. Indicadores del Observatorio de Igualdad de Género de América Latina y el Caribe. El Indicador de Ingresos propios es un indicador complementario de la Agenda Regional de Género al ODS 1.4

- Hay **118 mujeres** en situación de **pobreza** y **120 mujeres** en **pobreza extrema** por cada **100 hombres** en similar situación (2022).
- **1 de cada 4 mujeres** mayores de 15 años (25%) **no perciben ingresos monetarios propios** (2022). Para el caso de los hombres, la cifra es de 1 de cada 10 (10%).
- La proporción de mujeres que no perciben ingresos propios es **2,6 veces** mayor que la de los hombres.
- Las **implicancias negativas** para la autonomía económica y en la toma de decisiones de las mujeres **se amplifican al desagregar** este indicador **por quintil** socioeconómico del hogar. Entre las mujeres del primer quintil casi el 40% no percibe ningún tipo de ingreso monetario propio.



Poner fin al hambre, lograr la seguridad alimentaria y la mejora de la nutrición y promover la agricultura sostenible

Meta 2.1 Poner fin al hambre y asegurar la seguridad alimentaria

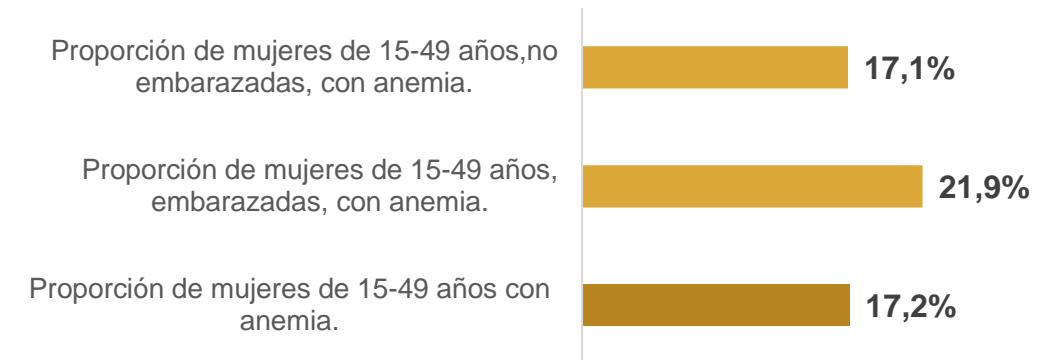
4 de cada 10 mujeres en ALC sufrió algún grado de inseguridad alimentaria frente a **3 de cada 10 hombres** (2022) (ODS 2.1.2)

Meta 2.2 Poner fin a todas las formas de malnutrición logrando las metas convenidas internacionalmente sobre el retraso en el crecimiento y la emaciación de los niños menores de 5 años, y abordar las necesidades de nutrición de las adolescentes, las mujeres embarazadas y lactantes y personas de edad

1 de cada 10 niños/as en ALC presentó retraso en el crecimiento o sobrepeso (2022) (ODS 2.2.1 y 2.2.2)

Meta 2.2 Poner fin a todas las formas de malnutrición

Proporción de mujeres con anemia (2019) (ODS 2.2.3)



- **17,1%** de las **mujeres** entre 15 y 49 años de la región ALC, en 2019, tenían **anemia**; este porcentaje aumenta al **21,9%** en el caso de las **mujeres embarazadas**.
- El **41,8%** de las mujeres de la región sufrió algún grado de **inseguridad alimentaria**, en comparación con el 32,7% de los hombres (2022).



Garantizar una vida sana y promover el bienestar de todos en todas las edades

Meta 3.1 Reducir la tasa de mortalidad materna a menos de 70 por cada 100.000 nacidos vivos

87,6 Tasa de mortalidad materna **por cada 100 mil nacidos vivos** en 2020 (ODS 3.1.1)

La pandemia generó un aumento con respecto al 2019 (78,3). Los datos reportados no han permitido actualizar el promedio regional.

95,8% Proporción de **partos** fueron **atendidos** por personal sanitario **especializado** en 2022 (ODS 3.1.2)

Meta 3.7 Garantizar el acceso universal a los servicios de salud sexual y reproductiva

51,4 Tasa de fecundidad adolescente **por cada mil mujeres** de entre 15 y 19 años para 2023 (ODS 3.7.2)

A pesar de haber disminuido desde el año 2000 (era de 83,5), continúa siendo una de las más altas del mundo.

83,3% Proporción de mujeres que cubren sus **necesidades de planificación familiar** con **métodos modernos** (2023) (ODS 3.7.1)

Meta 3.4 Reducir en un tercio la mortalidad prematura por enfermedades no transmisibles

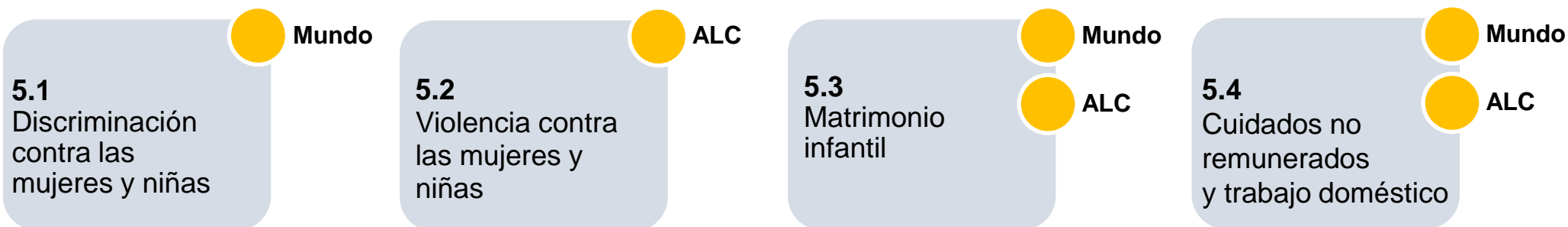
La tasa de mujeres entre 30 y 70 años que en 2019 tuvieron probabilidad de morir por alguna de las cuatro principales **enfermedades no transmisibles** fue de **12,6%** en 2019 en comparación con 17,1% para los hombres (ODS 3.4.1).

Meta 3.5 Fortalecer la prevención y el tratamiento del abuso de sustancias adictivas

- En 2019 las mujeres de 15 años o más consumieron **2,6 litros de alcohol puro per cápita** (consumo 3,8 veces menor al de los hombres) (ODS 3.5.2).
- El **8,5%** de las mujeres de 15 años o más **consumieron tabaco** en 2020 en comparación al 18,3% de los hombres



Lograr la igualdad entre los géneros y empoderar a todas las mujeres y las niñas



La tendencia se aleja de la meta.



La tendencia es correcta, pero el avance es demasiado lento para alcanzar la meta.



La meta se alcanzó o es posible que se alcance con la tendencia actual.

ALC ha alcanzado la meta de aprobar y fortalecer políticas y leyes para promover la igualdad de género. El desafío está en acelerar su implementación para incrementar la velocidad de avance en la tendencia correcta.

Notas: Para la meta 5.1, sobre discriminación en contra de las mujeres y niñas, se tiene información para el mundo, pero no para América Latina y el Caribe. Para la meta 5.2, referente a la violencia en contra de las mujeres y niñas, se tiene información de la región, pero no del mundo.



Lograr la igualdad entre los géneros y empoderar a todas las mujeres y las niñas

INDICADOR 5.1.1

Determinar si existen o no marcos jurídicos para promover, hacer cumplir y supervisar la igualdad y la no discriminación por razón de sexo

68,4% Marcos jurídicos **generales y vida pública** (2022)

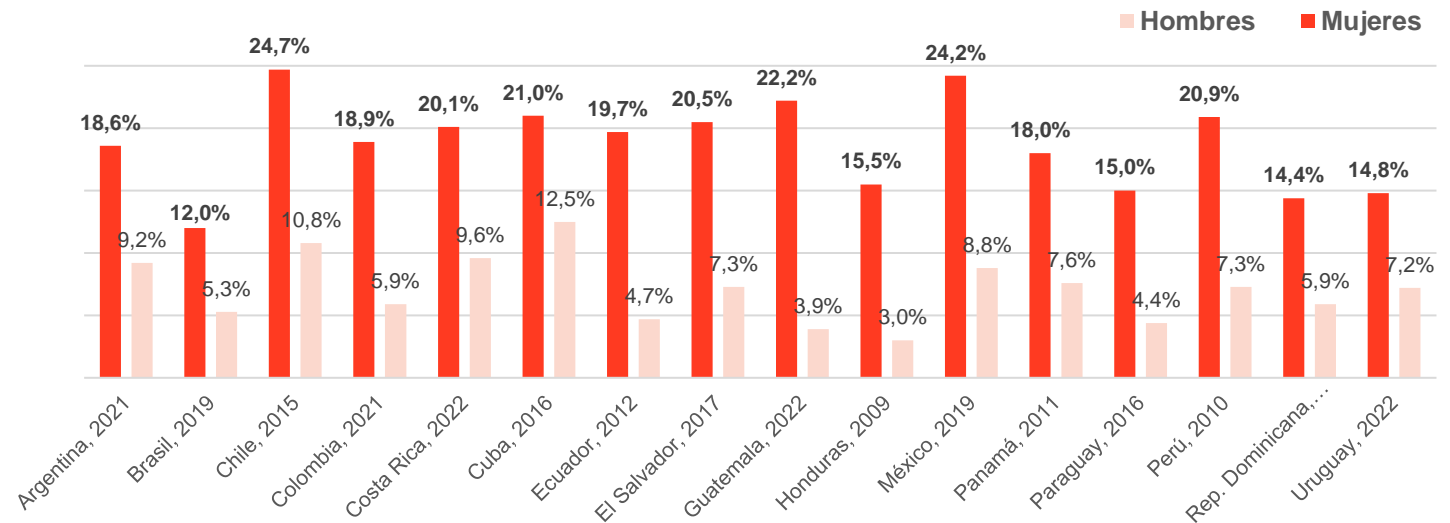
79,6% Marcos jurídicos sobre **violencia contra las mujeres** (2022)

75,2% Marcos jurídicos sobre **empleo y beneficios económicos** (2022)

86,2% Marcos jurídicos sobre **matrimonio y familia** (2022)

Meta 5.4. Reconocer y valorar los cuidados y el trabajo doméstico no remunerado mediante la prestación de servicios públicos, la provisión de infraestructuras y la formulación de políticas de protección social, así como mediante la promoción de la responsabilidad compartida en el hogar y la familia, según proceda en cada país

Proporción de tiempo dedicado al trabajo doméstico y de cuidados no remunerado, desglosada por sexo. Personas de 15 años y más (2023) (ODS 5.4.1)



Nota: No se proporciona un promedio regional debido a las diferencias metodológicas entre países

- Las **mujeres** dedican **3 veces más tiempo** que los hombres al **trabajo doméstico y de cuidados no remunerado** considerando 16 países de la región
- Entre el **12%** y el **25%** del **tiempo de las mujeres** es dedicado a **trabajo doméstico y de cuidado no remunerado**. En los hombres, esta proporción se encuentra entre el 3% y el 13%.



Lograr la igualdad entre los géneros y empoderar a todas las mujeres y las niñas

Meta 5.2 Eliminar todas las **formas de violencia contra todas las mujeres** y las niñas en los ámbitos público y privado, incluidas la trata y la explotación sexual y otros tipos de explotación

1 de cada 10 mujeres ha sufrido **violencia física, sexual o ambas** a manos de su actual o anterior pareja **en los últimos 12 meses**, 2018 (ODS 5.2.1).

Aceptabilidad social de la violencia doméstica está entre **3%** (Costa Rica, Cuba, República Dominicana y Uruguay) y **31,8%** (México).

1 de cada 4 mujeres ha sufrido **violencia física, sexual o ambas a lo largo de su vida**, 2018.

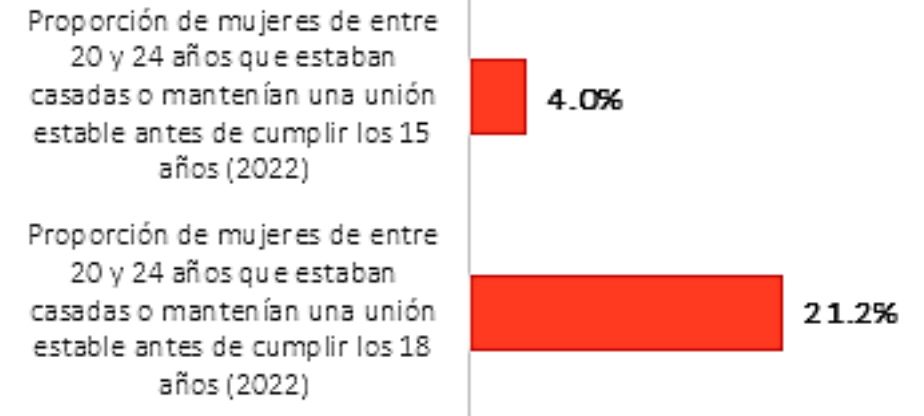
En AL, entre **6 y 8 de cada 10 mujeres*** han sido víctimas de **violencia a lo largo de su vida**.

Fuente: (OECD)

Fuente: (OMS), Violencia contra las mujeres, estimaciones para 2018: estimaciones mundiales, regionales y nacionales de la prevalencia de la violencia de pareja contra las mujeres y estimaciones mundiales y regionales de la prevalencia de la violencia sexual fuera de la pareja contra las mujeres., 2021.

*De los países con estudios de prevalencia México, Ecuador, Perú, Uruguay y República Dominicana (CEPAL, 2023)

Meta 5.3 Eliminar todas las **prácticas nocivas, como el matrimonio infantil, precoz y forzado y la mutilación genital femenina**



1 de cada 5 mujeres de entre 20 y 24 años **estuvieron casadas o mantenían una unión estable antes de cumplir los 18 años**, 2022 (ODS 5.3.1).

Fuente: (CEPAL-Naciones Unidas), Banco de datos regional para el seguimiento de los ODS en América Latina y el Caribe.



Lograr la igualdad entre los géneros y empoderar a todas las mujeres y las niñas

Meta 5.2 Eliminar todas las formas de violencia contra todas las mujeres y las niñas en los ámbitos público y privado, incluidas la trata y la explotación sexual y otros tipos de explotación

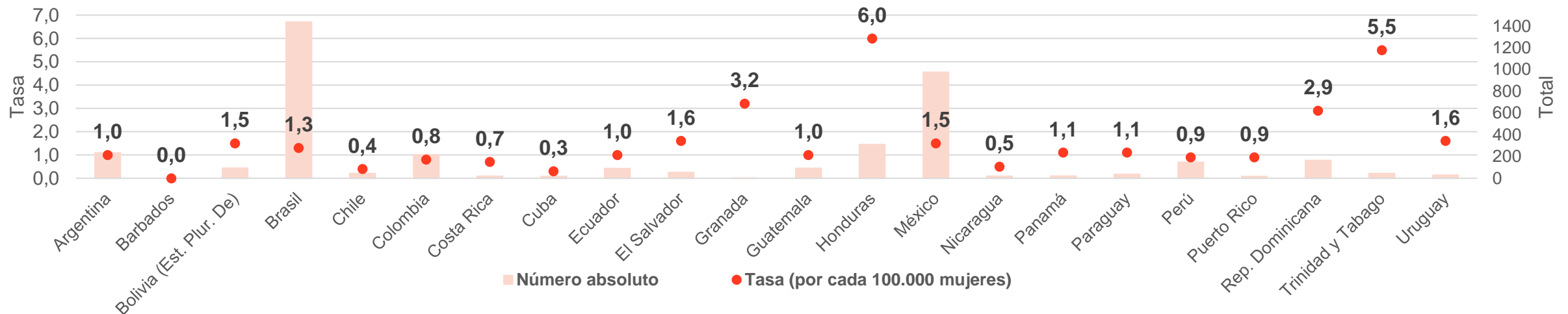
La expresión más extrema de la violencia de género es el **femicidio o feminicidio**

- Cerca de **338 mujeres por mes y 11 por día** fueron víctimas de homicidio por razón de género (2022).
- Al menos **4.050 mujeres** víctimas.

- Más **del 70 % de las víctimas** de feminicidio tenían entre **15 y 44 años**.

- La **tasa** de feminicidio o femicidio en la región es **heterogénea**, y el valor **máximo** es de 6 víctimas por cada 100 mil mujeres

Tasa de femicidio o feminicidio por cada 100.000 mujeres y total de víctimas en 2022





Lograr la igualdad entre los géneros y empoderar a todas las mujeres y las niñas

Meta 5.5 Asegurar la participación plena y efectiva de las mujeres y la igualdad de oportunidades de liderazgo a todos los niveles decisorios en la vida política, económica y pública

- Al 2023, **NO** se ha alcanzado la **paridad**.
- Las **mujeres** son **más de la mitad** de la población de la región, y **continúan subrepresentadas** en los cargos de elección popular.

En el **75%** de 20 países de AL, los **MAMs** tienen una **jerarquía de Ministerio o rango ministerial**. En 18 países del Caribe, este porcentaje es del **11%** (2023).

15,7% de las **alcaldías** y **32,7%** de las **concejalías** en América Latina y están **ejercidas por Mujeres** (2021).

ALC: Mujeres, liderazgo y participación política

35,8%	Proporción de escaños ocupados por mujeres en los parlamentos nacionales , 2023 (ODS 5.5.1a)
27,2%	Proporción de escaños elegidos ocupados por mujeres en los órganos deliberantes de los gobiernos locales , 2023 (ODS 5.5.1b)
36,9%	Proporción de mujeres en cargos directivos , 2021 (ODS 5.5.2)
13,0%	Proporción de países con sistemas para el seguimiento de la igualdad de género y el empoderamiento de las mujeres y la asignación de fondos públicos para ese fin, 2021 (ODS 5.c.1)

Fuente: (CEPAL-Naciones Unidas), Banco de datos regional para el seguimiento de los ODS en América Latina y el Caribe.

30,4% de las personas que hacen parte del **máximo tribunal de justicia** en los países de AL son **Mujeres** (2021).



Garantizar una educación inclusiva, equitativa y de calidad y promover oportunidades de aprendizaje durante toda la vida para todos

Meta 4.1. Asegurar que todas las niñas y todos los niños terminen la enseñanza primaria y secundaria, que ha de ser gratuita, equitativa y de calidad y producir resultados de aprendizaje pertinentes y efectivos

	HOMBRES	MUJERES
Tasa de finalización del nivel educativo primaria (2021) (ODS 4.1.2)	91,0%	95,0%
Tasa de finalización del nivel secundaria superior (2021) (ODS 4.1.2)	60,0%	67,0%

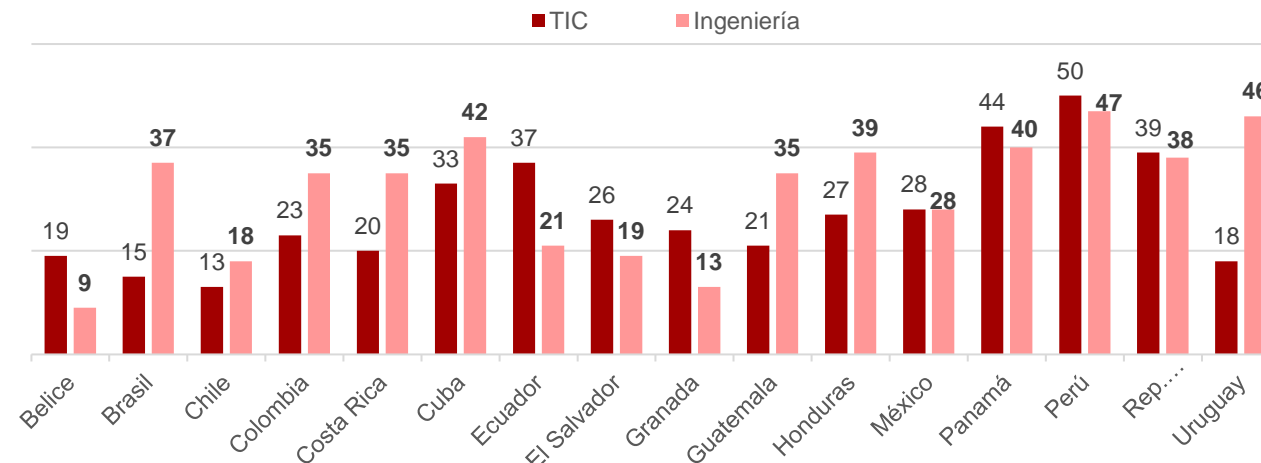
Meta 4.3. Asegurar el acceso igualitario de todos los hombres y las mujeres a una formación técnica, profesional y superior de calidad, incluida la enseñanza universitaria

	HOMBRES	MUJERES
Tasa bruta de matrícula de educación superior (2022) (ODS C-4.3)	47,5%	65,7%

Las mujeres superan a los hombres en tasas de matrícula y finalización

- El **promedio de años de estudio** de las mujeres fue mayor (**10,7 años**) frente a la de los hombres (9,7 años)*
- Las mujeres están subrepresentadas** en las carreras CTIM en 16 países de la región.

Proporción de mujeres en el total de las personas graduadas de la educación terciaria en ingeniería y tecnologías de la información y las comunicaciones (TIC) (%)



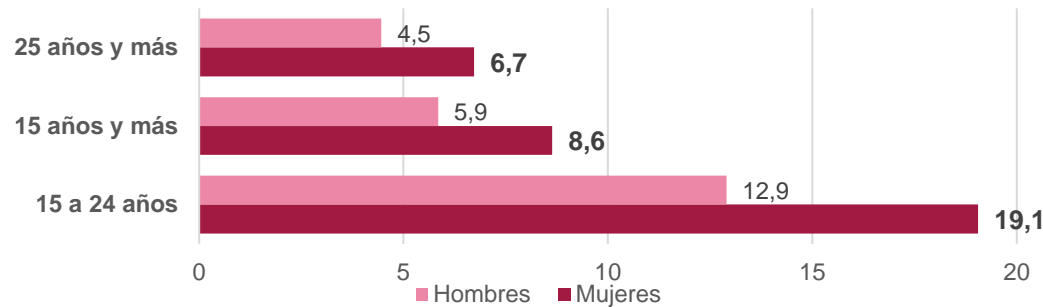
- Entre 2002 y 2017, menos del **50%** de las personas graduadas de la educación terciaria en las áreas de tecnologías de la información y las comunicaciones (**TIC**) e **ingeniería eran mujeres.**

Promover el crecimiento económico sostenido, inclusivo y sostenible, el empleo pleno y productivo y el trabajo decente para todos

Meta 8.5 Lograr el empleo pleno y productivo y el trabajo decente para todas las mujeres y los hombres, incluidos los jóvenes y las personas con discapacidad, así como la igualdad de remuneración por trabajo de igual valor

- La **tasa de desempleo** fue mayor en **mujeres** frente a los **hombres** en todos los grupos etarios.

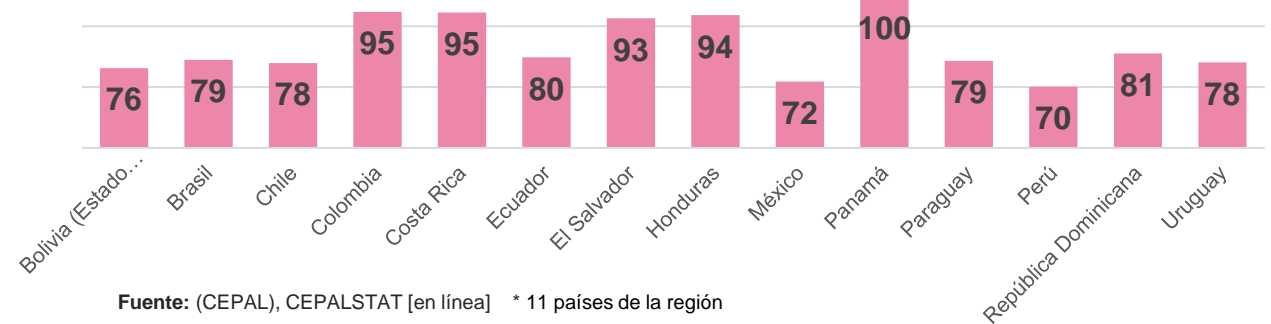
Tasa de desempleo, por sexo y edad, 2022 (Indicador 8.5.2)



Fuente: (CEPAL-Naciones Unidas), Banco de datos regional para el seguimiento de los ODS en América Latina y el Caribe.

- El **ingreso laboral medio** de las mujeres representó entre el 70,1% (Perú) y 99,7% (Panamá) del ingreso de los hombres*.

Relación del ingreso laboral medio entre los sexos, alrededor de 2022 (Indicador complementario del 8.5.1)



Fuente: (CEPAL), CEPALSTAT [en línea] * 11 países de la región

Meta 8.6 Reducir considerablemente la proporción de jóvenes que no están empleados y no cursan estudios ni reciben capacitación

El **26,9% de mujeres** y el **13,9% hombres** de entre 15 y 24 años **NO estudiaban ni estaban ocupados en el mercado laboral** en 2022.

Fuente: (CEPAL/OIT), "Desafíos y oportunidades para la inclusión laboral de las personas jóvenes y la redistribución del trabajo de cuidados", Coyuntura Laboral en América Latina y el Caribe, N° 29 (LC/TS.2023/197), Santiago, 2023.

La **tasa de participación económica** de las mujeres mayores de 15 años fue del **51,7%** y la de los hombres del **74,5%** (2022).

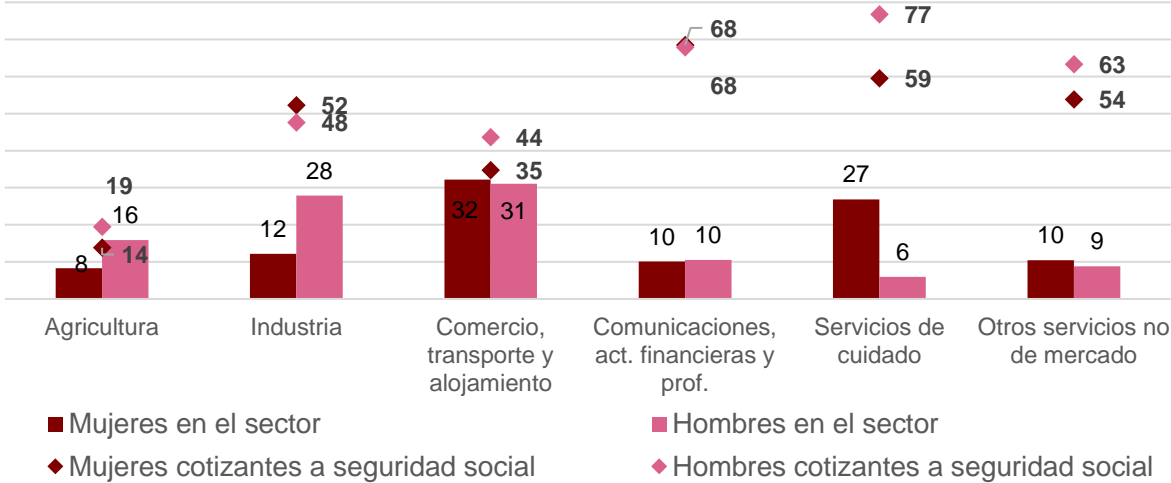
Fuente: (CEPAL), CEPALSTAT [en línea]

Promover el crecimiento económico sostenido, inclusivo y sostenible, el empleo pleno y productivo y el trabajo decente para todos

En América Latina* :

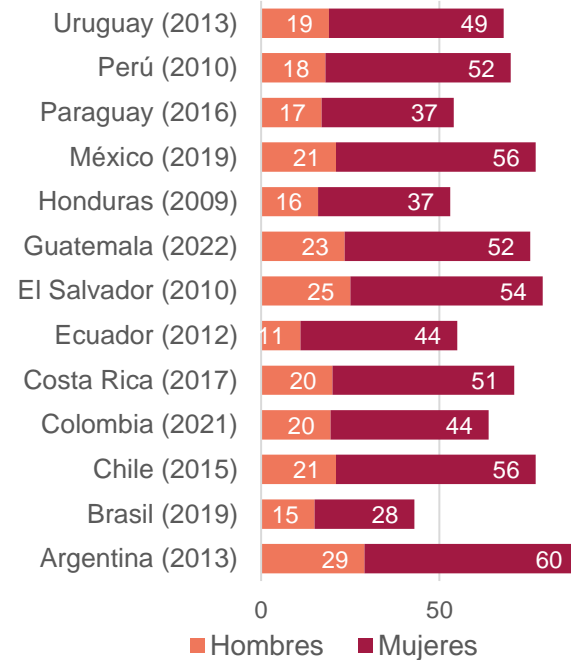
- Las mujeres tienen una mayor **participación en el sector de cuidados**.
- En la **mayoría de los sectores** existe una **menor proporción de mujeres** que cuentan con **protección laboral o social**.

Distribución de la ocupación por sectores de actividad económica y proporción de personas que cotizan al sistema de seguridad social (%), 2022

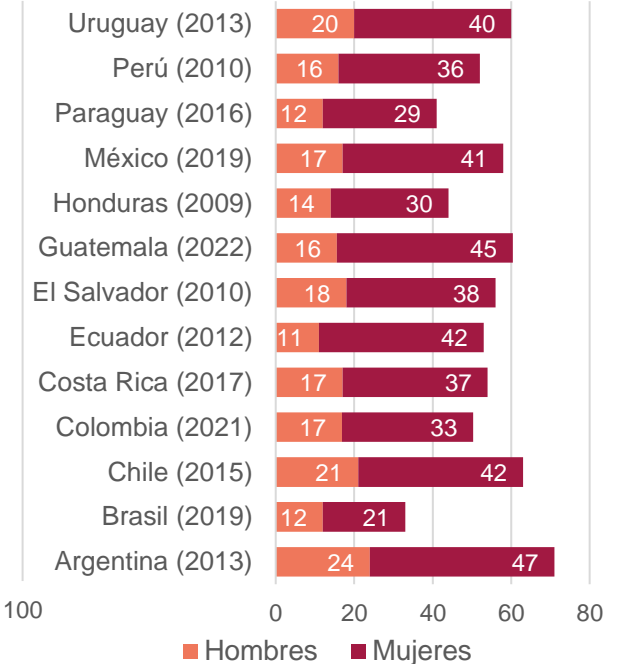


Fuente: Elaboración propia, sobre la base del Banco de Datos de Encuestas de Hogares (BADEHOG)
* 13 países de la región.

Tiempo de trabajo no remunerado de la población de 20 a 59 años SIN ingresos propios (Horas semanales)



Tiempo de trabajo no remunerado de la población de 20 a 59 años CON ingresos propios (Horas semanales)



En todos los países las mujeres dedican más tiempo al **trabajo NO remunerado**.

Fuente: (CEPAL), CEPALSTAT [en línea]. Nota: los datos no son comparables entre países debido a las diferencias metodológicas.



Promover sociedades, justas, pacíficas e inclusivas

Meta 16.1 Reducir significativamente todas las formas de violencia y las correspondientes tasas de mortalidad en todo el mundo

- Si bien las **víctimas de homicidios intencionales** fueron en gran mayoría hombres (9,6 veces más que mujeres) en 2021.
 - Las **mujeres** se ven afectadas **desproporcionadamente** por violencia homicida en el **ámbito privado**
 - Las **mujeres** corren un **riesgo considerablemente mayor** que los hombres de ser víctimas de homicidio intencional en el **contexto familiar y de pareja**.

Fuente:
(UNODC/ONU-Mujeres, 2023).
(UNODC) , "Victims of intentional homicide - Regional estimate", 2023.

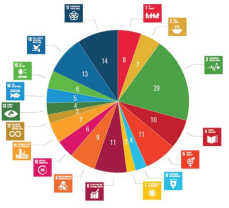
Meta 16.7 Garantizar la adopción en todos los niveles de decisiones inclusivas, participativas y representativas que respondan a las necesidades



Hay **avances**, pero todavía **no hay paridad**.

- Hubo **14 presidentas de comisiones permanentes de cámara alta**, en comparación con **28** presidentes (2023).
- Hubo **31 presidentas de comisiones permanentes de cámara baja o única**, en comparación con **66** presidentes (2023).
- Hubo **7 oradoras en parlamentos (cámara alta)**, en comparación con **11** oradores (2023).
- Hubo **8 oradoras en parlamentos (cámara baja o cámara única)**, en comparación con **23** oradores (2023).

Fuente: (CEPAL-Naciones Unidas), Banco de datos regional para el seguimiento de los ODS en América Latina y el Caribe.



Progreso en el cumplimiento de las Metas de los ODS al 2030: Comparativo entre el mundo y América Latina y el Caribe

Con la **tendencia actual**, se hace evidente la necesidad de **acelerar los esfuerzos** para lograr las metas de los ODS y alcanzar la **igualdad de género**



Objetivo Región		Meta											
ODS1	ALC	1.1	1.2	1.3	1.4	1.5	1.a						
	Mundo	1.1	1.2	1.3	1.4	1.5	1.a						
ODS2	ALC	2.1	2.a	2.2	2.b	2.c	2.5						
	Mundo	2.1	2.a	2.2	2.b	2.c	2.5						
ODS3	ALC	3.1	3.2	3.3	3.4	3.5	3.6	3.7	3.8	3.9	3.a	3.b	3.d
	Mundo	3.1	3.2	3.3	3.4	3.5	3.6	3.7	3.8	3.9	3.a	3.b	3.d
ODS4	ALC		4.1	4.2	4.5	4.a	4.b	4.c					
	Mundo		4.1	4.2	4.5	4.a	4.b	4.c					
ODS5	ALC			5.3	5.4	5.5	5.b	5.c					
	Mundo			5.3	5.4	5.5	5.b	5.c					
ODS8	ALC	8.1	8.2	8.3	8.4	8.5	8.6	8.7	8.8	8.9	8.10	8.a	
	Mundo	8.1	8.2	8.3	8.4	8.5	8.6	8.7	8.8	8.9	8.10	8.a	
ODS16	ALC	16.1	16.3	16.6	16.8	16.10	16.a						
	Mundo	16.1	16.3	16.6	16.8	16.10	16.a						

El **ODS 5** es el único que **NO** presenta metas donde la **tendencia se aleja de la meta** (rojo).



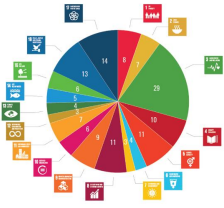
La tendencia se aleja de la meta.



La tendencia es correcta, pero el avance es demasiado lento para alcanzar la meta.



La meta se alcanzó o es posible que se alcance con la tendencia actual.



Reflexiones finales

Los países de ALC deben incrementar los esfuerzos para lograr la igualdad sustantiva y la autonomía de las mujeres, las adolescentes y las niñas en su diversidad



Las mujeres se encuentran en **mayor medida** en situación de **pobreza** (ODS 1) e **inseguridad alimentaria** (ODS 2).



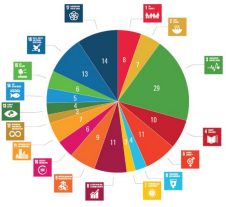
Tienen una **menor oportunidad** de invertir **tiempo** y **energía** en actividades relacionados con su **autocuidado**, desarrollo **personal**, y participación en los **espacios** de **toma** de las **decisiones** públicas (ODS 5).



Si bien las **mujeres** tienen **altos niveles** promedio de **años de estudio** y **tasas brutas** de **finalización** de la primaria y de matrícula en **educación** superior (ODS 4), esto **no se traduce** en mejores resultados como **salida del desempleo** e **igual remuneración** por trabajo en el mercado laboral (ODS 8).



Persiste el desafío de garantizar el **derecho** a una **vida libre** de **violencias** (ODS5 y ODS 16). Las **prevalencias** de estas **vulneraciones** de derechos humanos son altas a pesar del **avance** en los **marcos normativos**.



Reflexiones finales

A **pesar de los avances**, los **nudos estructurales de la desigualdad de género** identificados en la Estrategia de Montevideo de 2016 **continúan** siendo **barreras significativas** para el ejercicio de la **autonomía de las mujeres y niñas**.

- Estos nudos incluyen: 1) la desigualdad socioeconómica y la persistencia de la pobreza; 2) los patrones culturales patriarcales discriminatorios y violentos y el predominio de la cultura del privilegio; 3) la división sexual del trabajo y la injusta organización social del cuidado, y 4) la concentración del poder y las relaciones de jerarquía en el ámbito público.

Al **ritmo actual de progreso**, es **poco probable** que estos **nudos se desaten** para **alcanzar la igualdad sustantiva** para el año **2030**.

El paradigma de la sociedad del cuidado, adoptado en el Compromiso de Buenos Aires (2022), es el horizonte para recorrer el camino hacia el desarrollo sostenible y la igualdad de género en América Latina y el Caribe.

Gracias

